



兆聯實業股份有限公司

法人說明會

Presented by : 財務長 金保華
Date : May 27, 2026

免責聲明

- 本簡報所提供之資訊，包括但不限於一些前瞻性陳述或預測性資訊，係本公司基於內部資料及外部整體經濟發展現況所預測之資訊，具有風險及不確定性，投資人應審慎評估。所有資訊內容不代表任何形式之推介、要約、承諾、勸誘或保證，亦不應被解讀為投資建議。本公司聲明對於投資人依本簡報所提供資訊進行任何投資行為所產生之風險與盈虧，不負任何責任。
- 本公司未來實際營運結果可能與前述資訊有所差異。其原因包括但不限於市場需求、價格波動、國際情勢、競爭態勢、各種政策法令與金融經濟現況之改變，以及其他本公司無法掌控之風險等因素。本公司不因實際發生之事件或狀況而負有主動更新或修訂該等預測性資訊之責任。
- 本簡報所提供之資訊，係反應本公司截至目前為止對於未來的看法，並未明示或暗示地表達或保證其具有正確性、即時性、完整性或可靠性。對於這些看法，未來若有變更或調整時，本公司並不負有更新或修正之責任。

mega union

6 9 4 4

報告大綱

一、2026年第1季財務概況

二、產業現況與展望

三、附件



01

2026年第1季財務概況



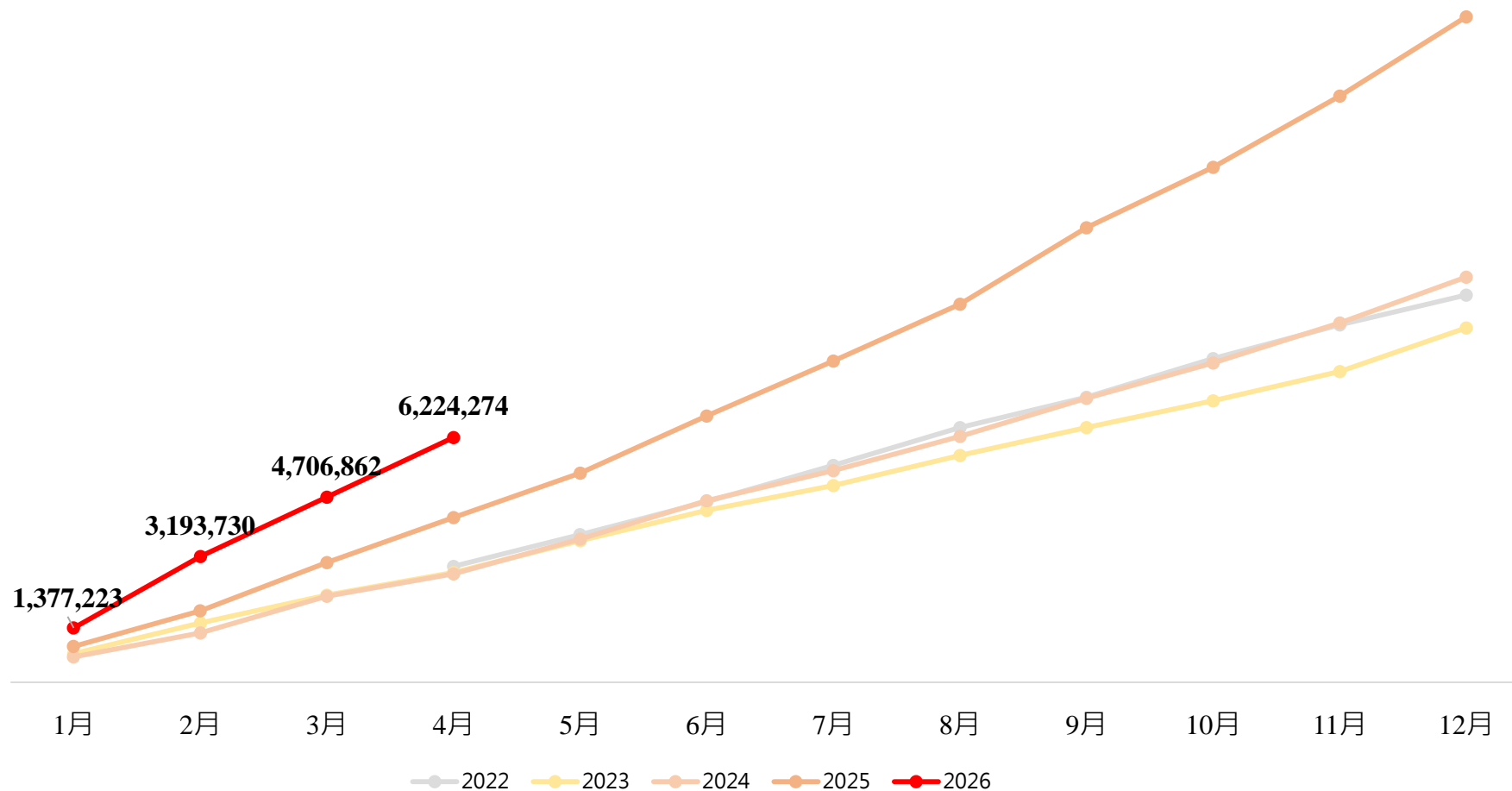
合併各年度累計營收

Consolidated Revenue Growth Over the Years



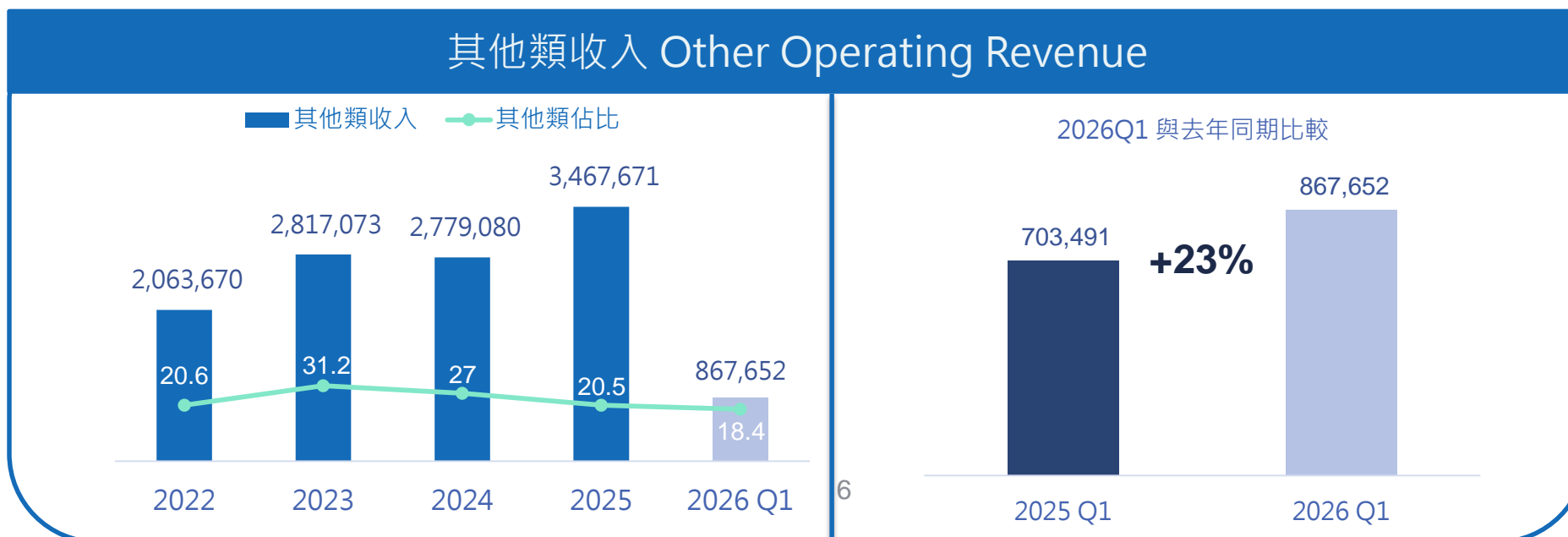
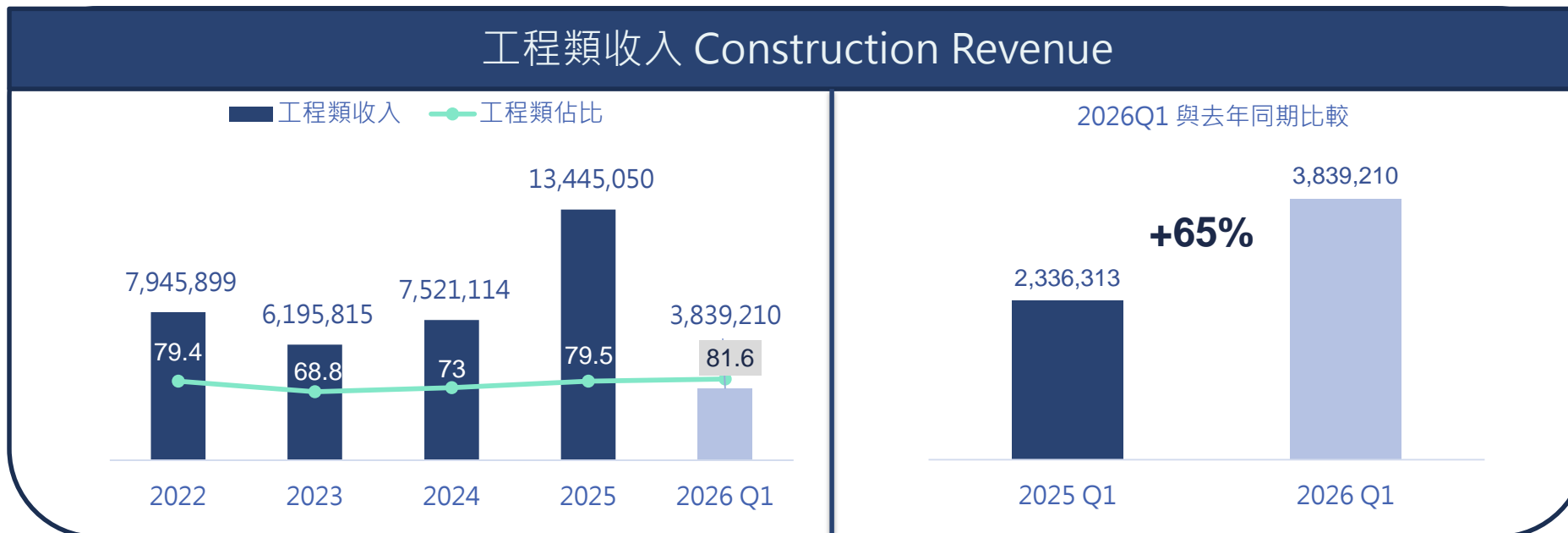
6 9 4 4

Unit : NT thousand
新台幣/千元



2026年4月	去年同期	增減金額	增減百分比	本年累計	去年累積	增減金額	增減百分比
1,517,412	1,148,830	368,582	32.08%	6,224,274	4,188,634	2,035,640	48.60%

Unit : NT thousand
新台幣/千元



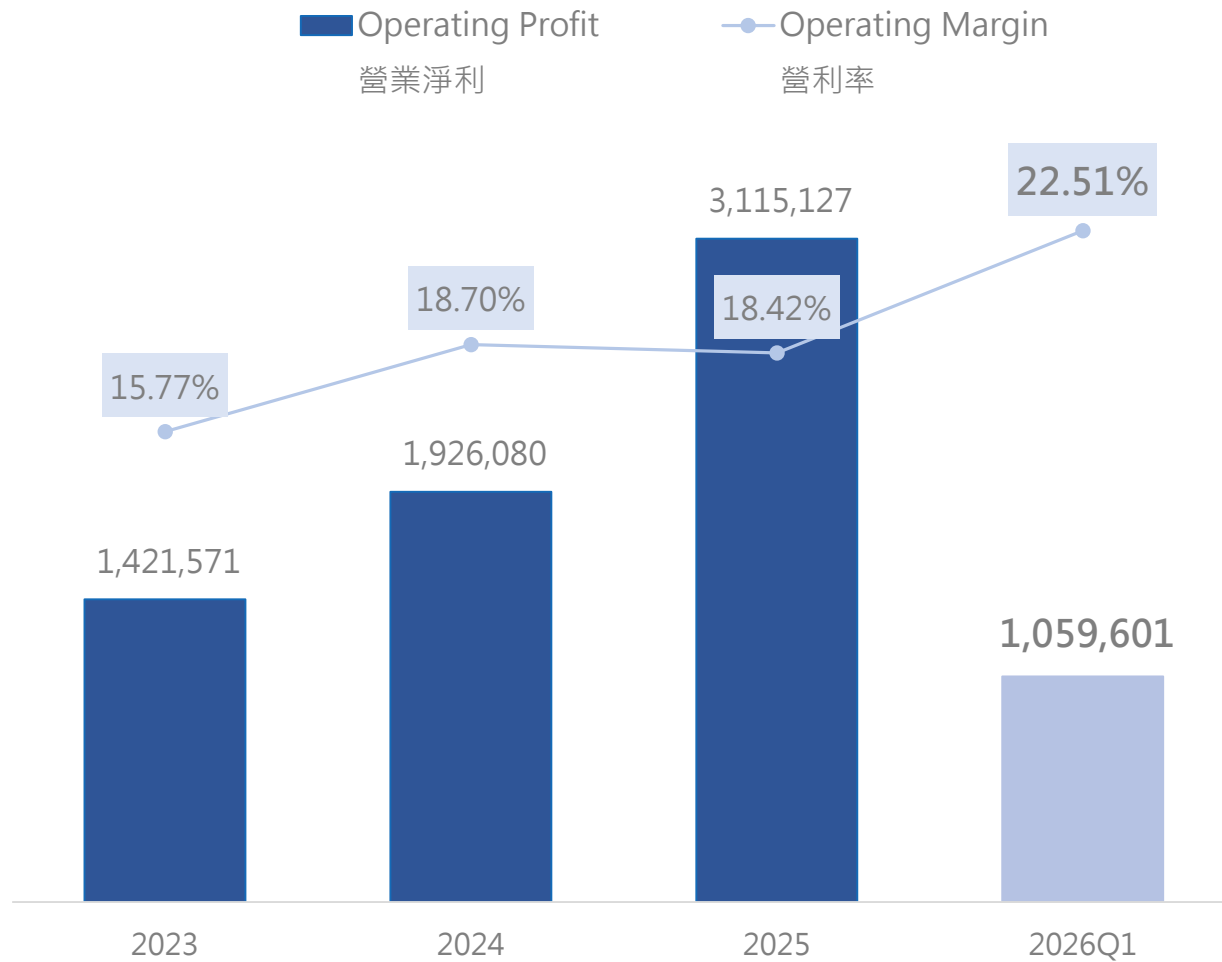
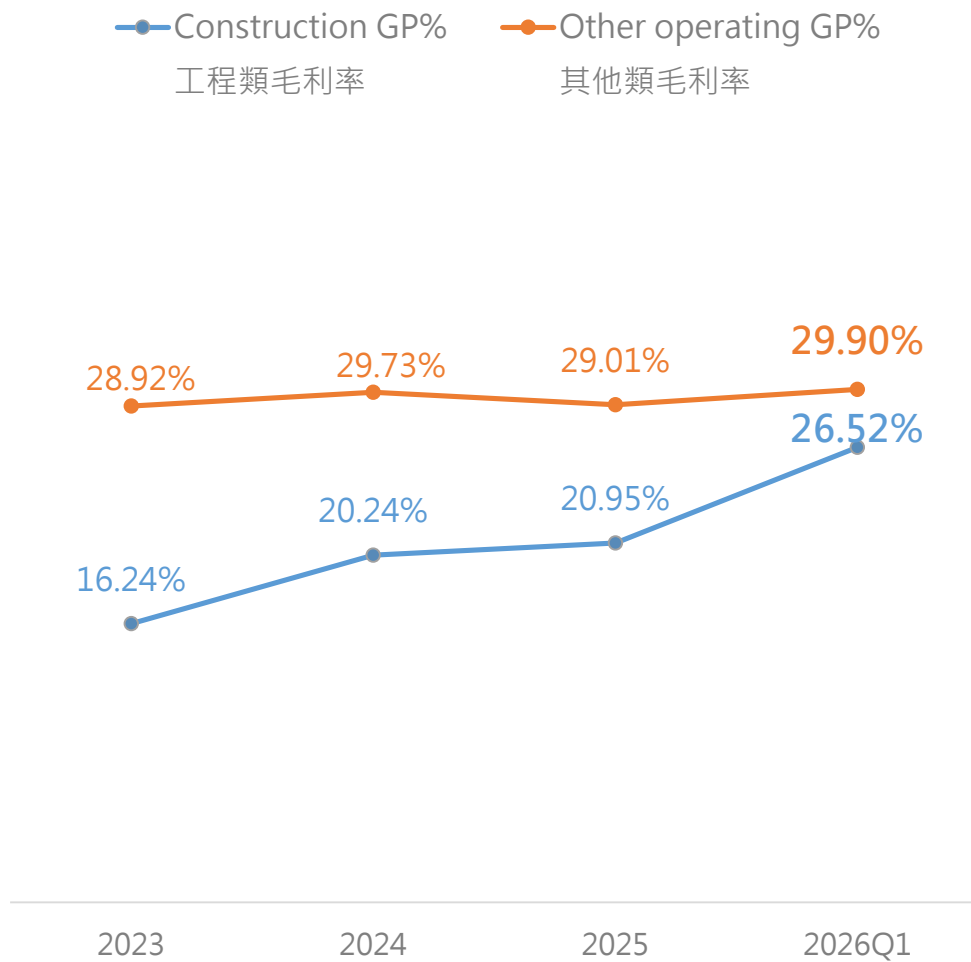
毛利率與營業利益

GP Margin and OP Margin



6 9 4 4

Unit : NT thousand
新台幣/千元



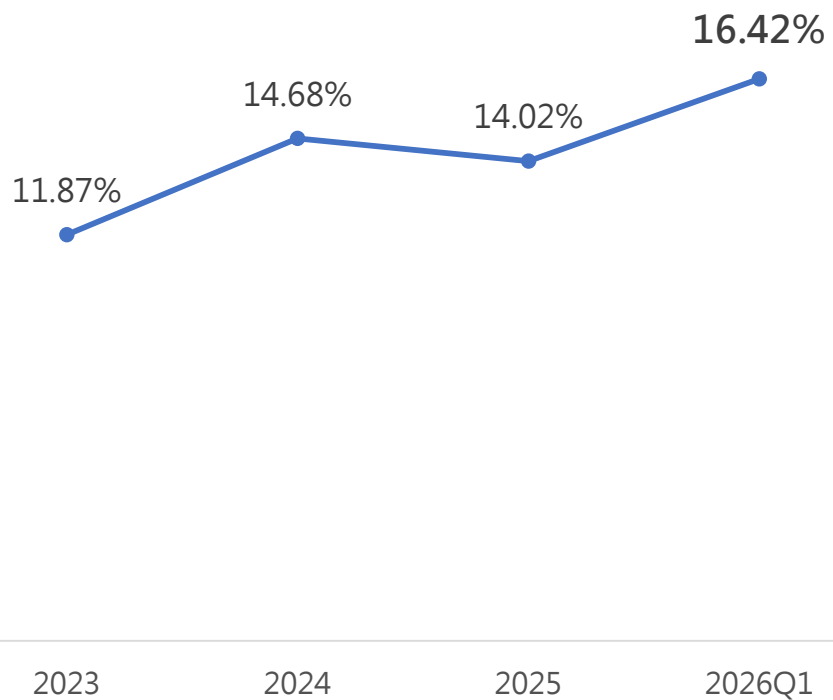
營業淨利

Net Profit Margin

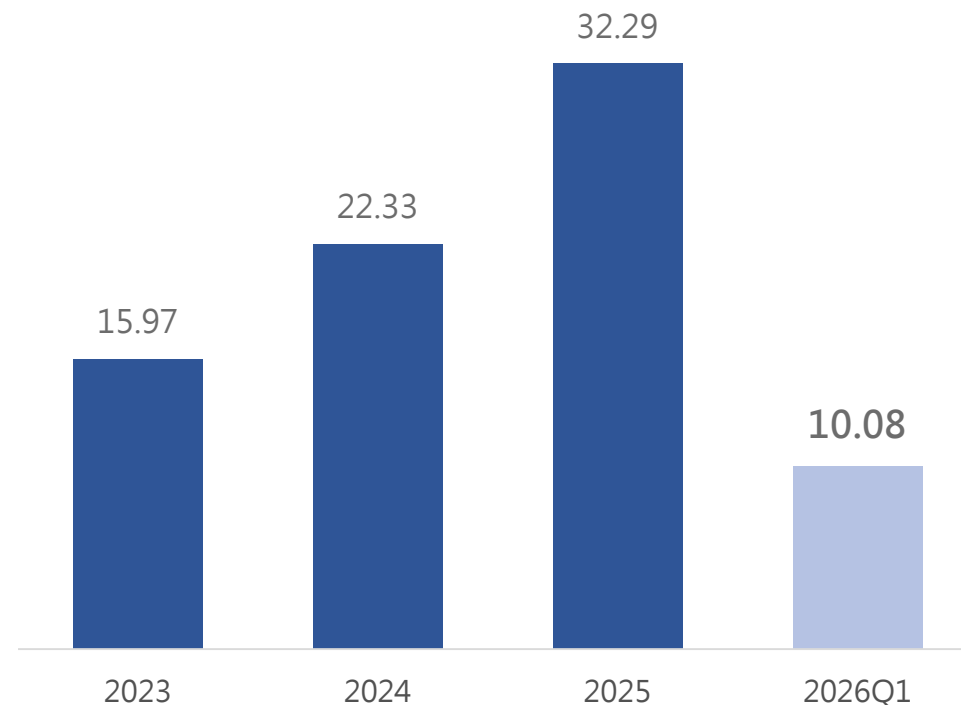


Unit: NTD
新台幣元

Net profit margin
純益率



EPS
每股盈餘



綜合損益表

Statements of Comprehensive Income

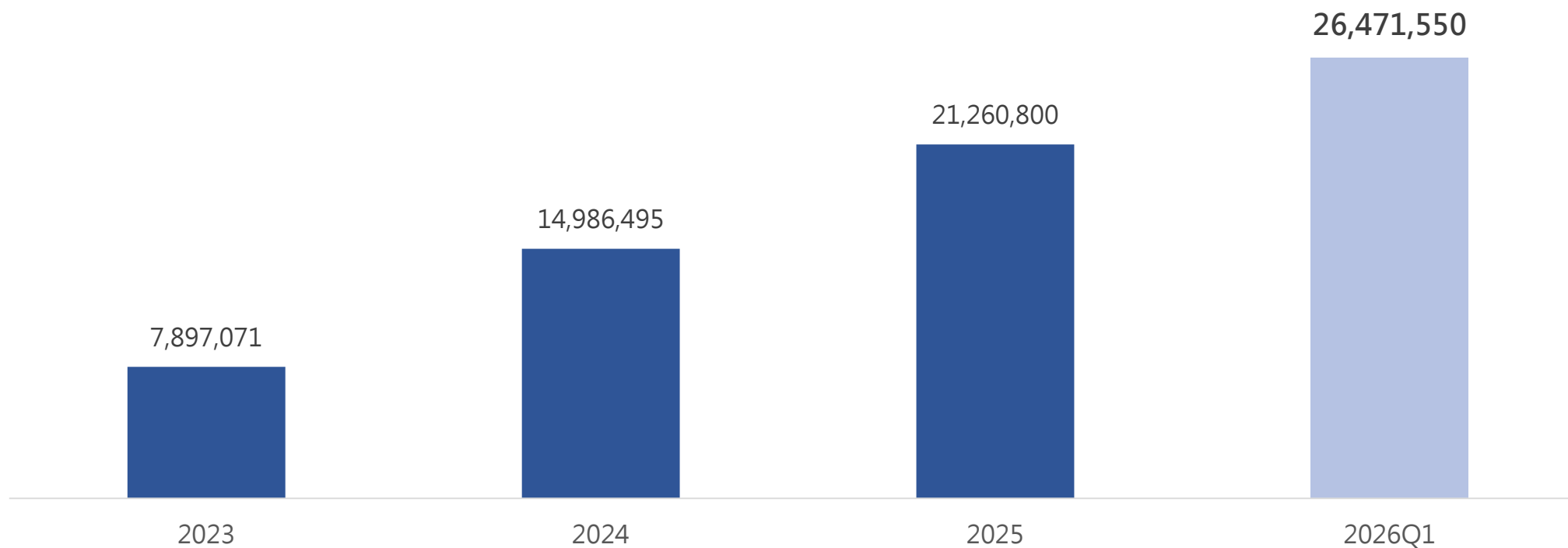
Unit : NT thousand 新台幣/千元	2025Q1	2026Q1	YOY
Revenue 營收	3,039,804	4,706,862	+55%
GP 毛利	669,221	1,277,717	+91%
Expenses 營業費用	140,973	218,116	+55%
Operating Profit 營業淨利	528,248	1,059,601	+101%
Profits before tax 稅前淨利	530,135	1,065,706	+101%
Profits after tax 稅後淨利	419,147	773,069	+84%
EPS	6.07	10.08	+66%

在手訂單餘額 Outstanding Orders



Unit : NT thousand
新台幣/千元

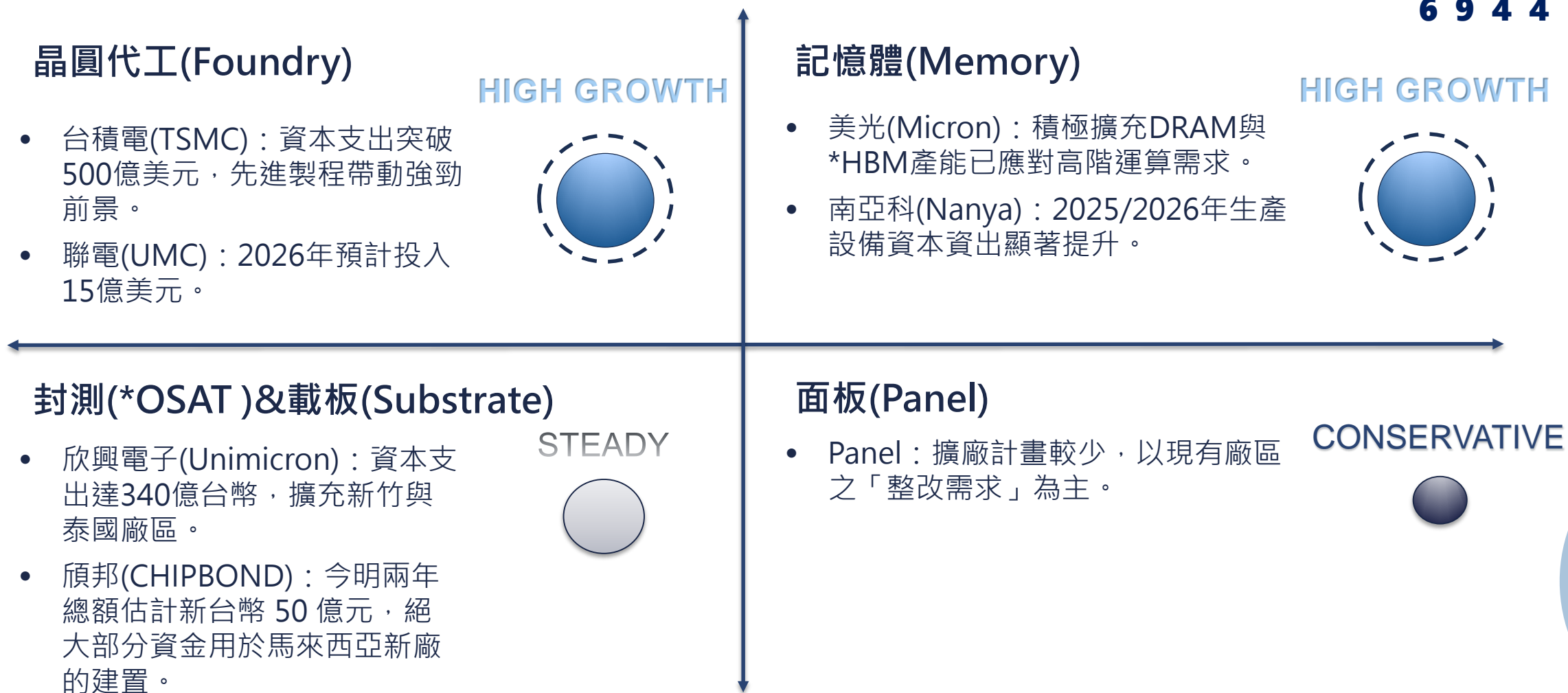
Outstanding Order Balance
在手訂單



02 產業現況與展望



產業順風車：AI基礎建設驅動的半導體資本支出



受惠於AI應用與高效能運算(HPC)需求成長，半導體整體資本支出預估年增約17%

03 附件



基本資料



設立日期	2004年12月29日
董事長	林國清
總經理	周志銘
實收資本額	766,879,120
公司地址	桃園市桃園區桃鶯路439-3號
主要營業項目	高科技廠房純水、廢水回收系統工程及維運
集團員工人數	1,324 人(2026年3月31日)
上市時間	2025年5月28日



主要營業地區





歷次法說會連結

- 公開資訊觀測站 <http://mops.twse.com.tw> 》法人說明會一覽表》公司代號：6944
- 公司網址 <https://www.megaunion-tw.com/tw/investor/announcement?meeting>

Q & A



兆聯立志成為台灣，甚至全球最好的水處理系統及資源回收公司
