



# 兆聯實業股份有限公司

## 法人說明會

Presented by : 財務長 金保華  
Date : April 16, 2026

# 免責聲明

- 本簡報所提供之資訊，包括但不限於一些前瞻性陳述或預測性資訊，係本公司基於內部資料及外部整體經濟發展現況所預測之資訊，具有風險及不確定性，投資人應審慎評估。所有資訊內容不代表任何形式之推介、要約、承諾、勸誘或保證，亦不應被解讀為投資建議。本公司聲明對於投資人依本簡報所提供資訊進行任何投資行為所產生之風險與盈虧，不負任何責任。
- 本公司未來實際營運結果可能與前述資訊有所差異。其原因包括但不限於市場需求、價格波動、國際情勢、競爭態勢、各種政策法令與金融經濟現況之改變，以及其他本公司無法掌控之風險等因素。本公司不因實際發生之事件或狀況而負有主動更新或修訂該等預測性資訊之責任。
- 本簡報所提供之資訊，係反應本公司截至目前為止對於未來的看法，並未明示或暗示地表達或保證其具有正確性、即時性、完整性或可靠性。對於這些看法，未來若有變更或調整時，本公司並不負有更新或修正之責任。

# 報告大綱

一、公司介紹

二、營業項目

三、主要競爭力

四、財務概況



# 01 公司介紹



# 基本資料



設立日期	2004年12月29日
董事長	林國清
總經理	曹逸昌
實收資本額	766,879,120
公司地址	桃園市桃園區桃鶯路439-3號
主要營業項目	高科技廠房純水、廢水回收系統工程及維運
集團員工人數	1,278人(2025年12月31日)
上市時間	2025年5月28日



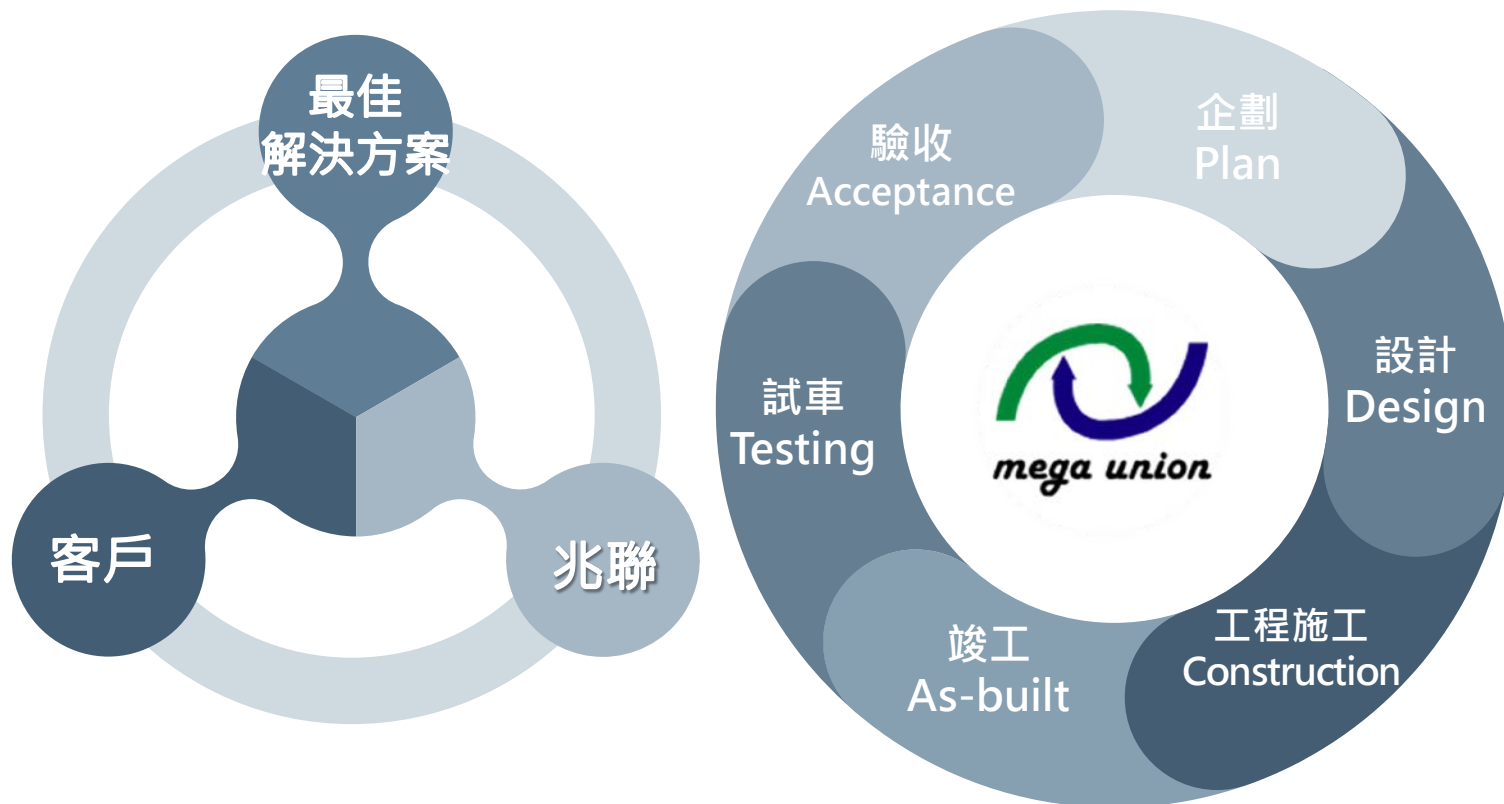
# 主要營業地區



# 02 營業項目



# 工業用水系統工程



- 純水系統工程
- 廢水回收系統工程
  - 酸鹼廢水回收
  - 有機廢水回收
  - 金屬離子廢水回收
  - 氟離子廢水回收
- 廢液回收系統工程
- 廢水處理系統工程

# 水系統服務與產品

## 水系統維運

--超純水、廢水處理與回收等系統人力代操作，系統緊急搶修、小型系統更改、維護。

## 實驗室服務

--實驗室認證項目、水質檢測、離子交換樹脂檢測

廠務  
服務

再生  
服務

## 薄膜清洗服務

--逆滲透RO薄膜、脫氣MD膜、生物MBR膜

## 樹脂再生服務

--離子交換樹脂再生清洗、離子交換樹脂分離清洗、離子交換樹脂轉型

藥品  
服務

耗材  
販售

## 化學品應用銷售

--雙氧水去除劑、非氧化性殺菌劑、RO膜抑垢劑、重金屬捕集劑、淤泥調理劑、高分子凝集劑、粉體絮凝劑、生物營養劑、微生物調理劑、非矽型消泡劑及各式消泡劑、防蝕阻垢劑

## 元件耗材販售更換

--濾材、濾心、膜類、儀表、設備

# 03 主要競爭力



# 主要競爭優勢：人機料法四大核心

## 經驗 - 頂尖工程艦隊



**30年**經驗與**50+**座大型廠房實績  
承襲近三十年水務系統經驗，打造最  
堅強的企劃與工程監造團隊。

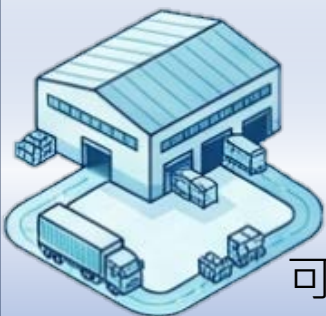
## 專利 - 國際認證與專業技術



### 全球第14大

回收水系統相關專利申請人  
國內唯一具備TAF/ilac-MRA雙重  
國際認證實驗室的工程公司。

## 規模 - 全台最大後勤基地



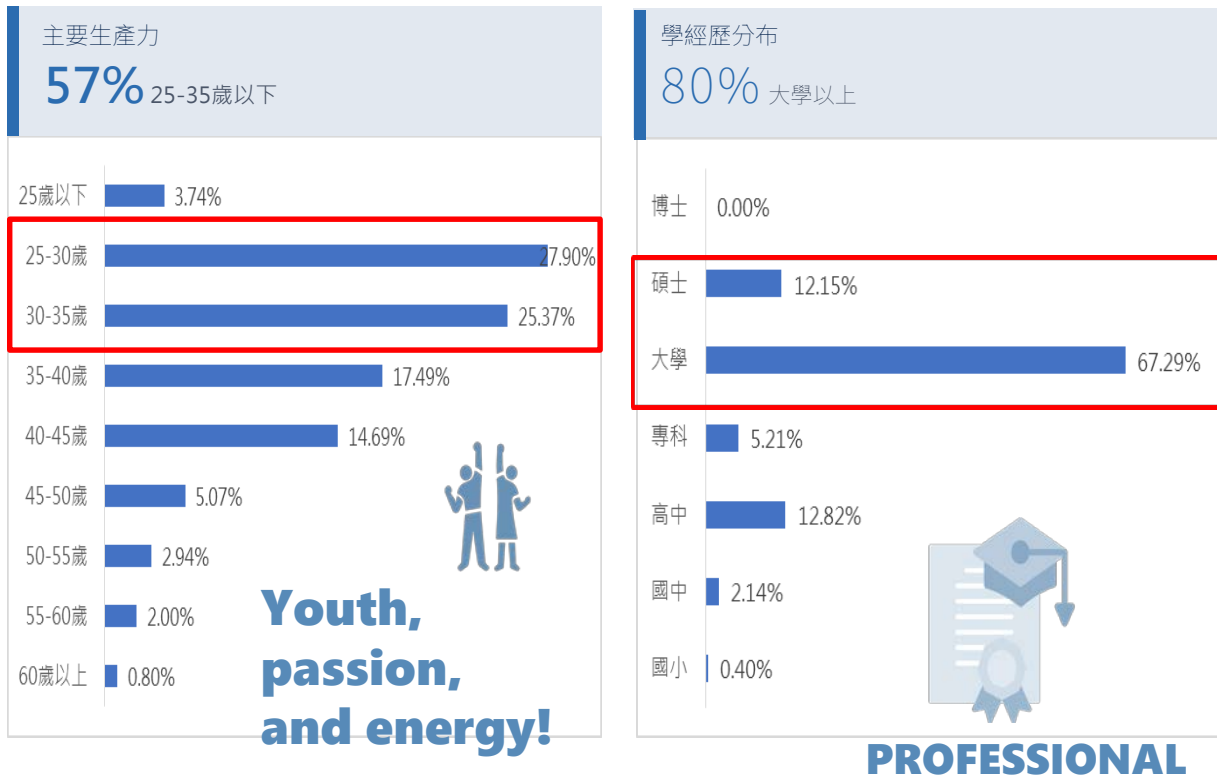
超過**5,000坪**的  
耗材與管料倉儲空間  
全台居冠耗材備庫量，  
可同時支援全台超過3座大型建廠案  
所需之物料。

## 數位 - MCRP數位平台



### 數據優化

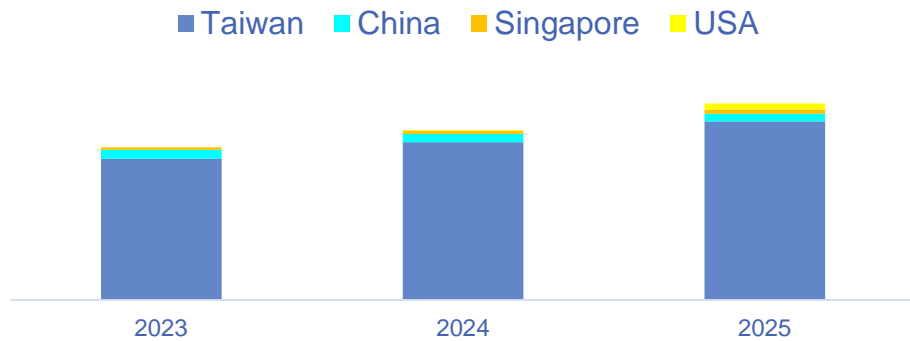
水系統效能與降低成本  
透過產品預製與數位智造平台優  
化耗材生命週期，提供客戶高信  
價比的服務。



✔ 年輕且高學歷的人才結構：具活力與專業能力。

✔ 人均效率創高：人均年營收從NTD 9,349 躍升至 13,234，體現人均產值與反映未來調薪能力。

Group Headcount by Region  
集團地區人數



Region	2023	2024	2025	占比%
Taiwan	892	1,000	1,165	91.16
China	56	53	49	3.83
Singapore	16	21	26	2.03
USA	0	4	38	2.97
Total	964	1,078	1,278	100.00

✓ 人力配置優化：總人數增長 30.6%。

✓ 全球佈局成效：

Taiwan 為核心增長引擎，占比 91.16%。

USA 市場從 2024 年的 4 人快速擴張至 38 人，今年預計擴充至百人。

✓ 2025 年工程師/技師平均年薪：NT\$118萬

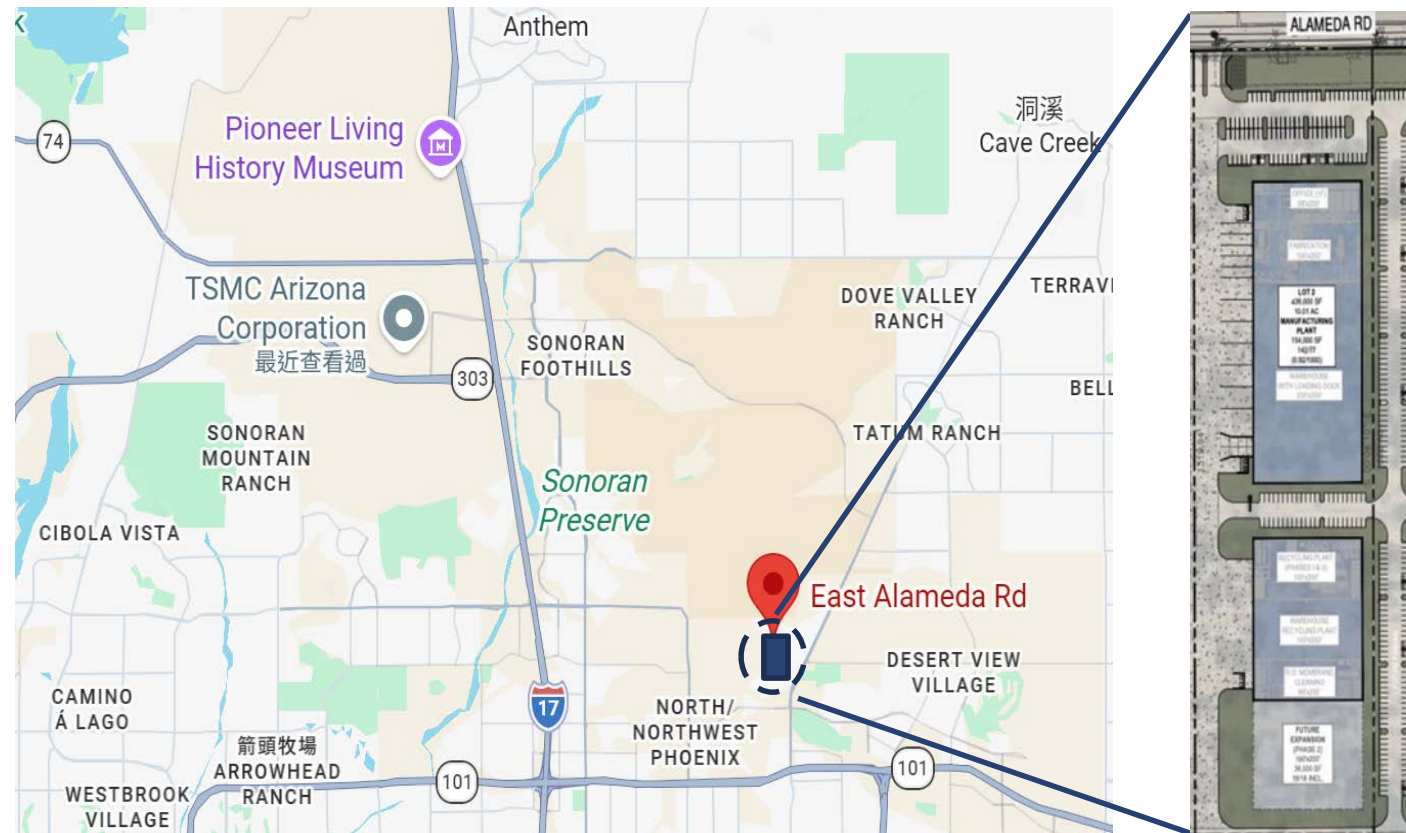
年薪成長動能

+NT\$125,026 年增金額 11.8% YoY 成長率

**加薪是吸引人才、提高留才率  
提升工作效能之核心關鍵因素。**

# 兆聯美國 新建廠辦規劃

- 投資金額：19.5億NTD(第一期)
- 目的: 提供客戶建廠/維護/化學品/資源循環等全面性服務
- 新建項目: 預製廠、膜再生廠、倉儲中心、設計中心、辦公室
- 建設時程: 2026~2028年
- 土地面積：10英畝(約12,241 坪)，包含第二期擴充用地。
- 廠辦建坪: 18.44萬平方呎(4,300坪)，第一期 15.24萬平方呎；第二期 3.2萬平方呎。



# 國內實績 Domestic Achievements

## 半導體晶圓廠 Semiconductor Fabs




## 記憶體晶片廠 Memory Fabs



## 半導體設備/先進封裝廠 Semiconductor Equipment Advanced Packaging Plants



## 其他(光電、太陽能、儲能等) Others(Optoelectronics, Solar Energy, Energy Storage, etc.)



## ABF載板廠 ABF Substrate Plants



# 04 財務概況



# 綜合損益表

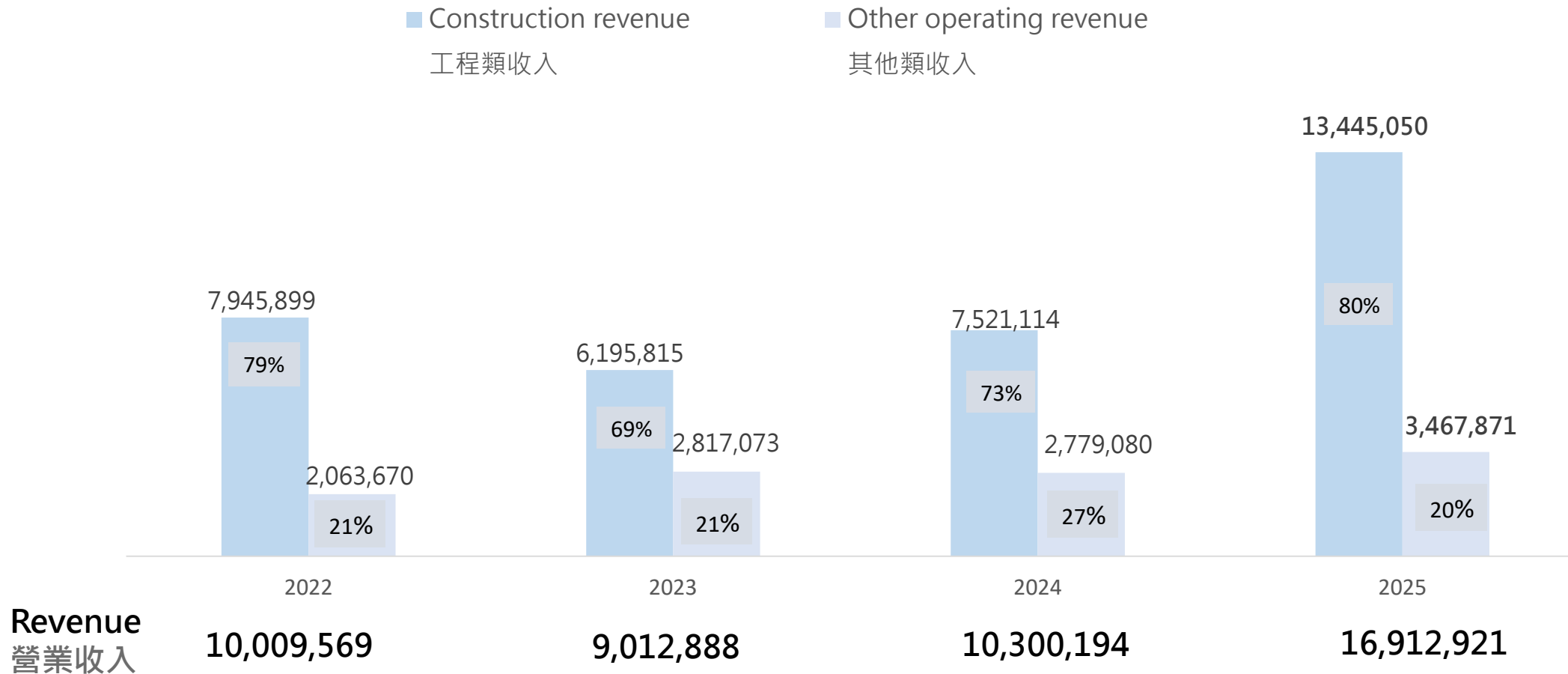
## Statements of Comprehensive Income

Unit : NT thousand 新台幣/千元	2024	2025	YOY
Revenue 營收	10,300,194	16,912,921	+64%
GP 毛利	2,348,517	3,823,391	+63%
Operating Profit 營業淨利	1,926,080	3,115,127	+62%
Non-OP 業外損益	43,683	39,738	-9%
Profits before tax 稅前淨利	1,969,763	3,154,865	+60%
Profits after tax 稅後淨利	1,512,088	2,371,525	+57%
EPS	22.33	32.29	+45%

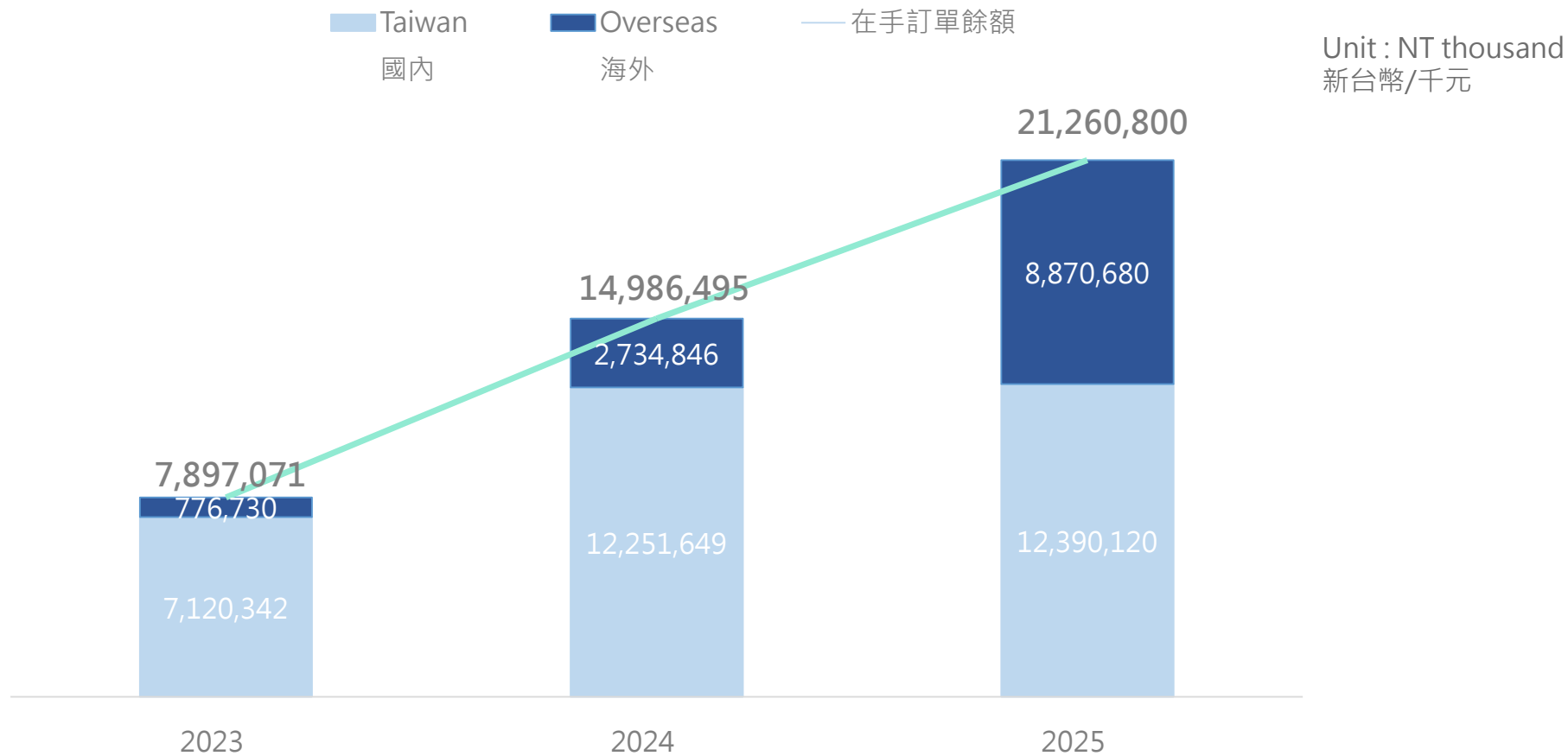
# 營業類別

## Sales Breakdown

Unit : NT thousand  
新台幣/千元



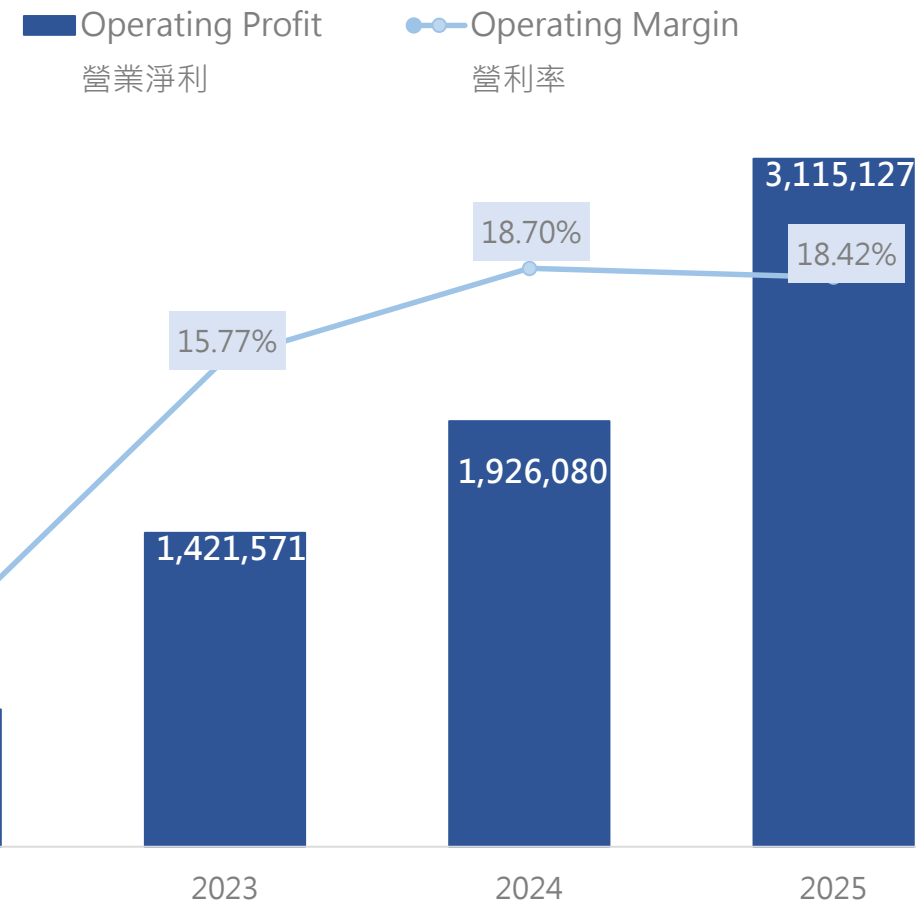
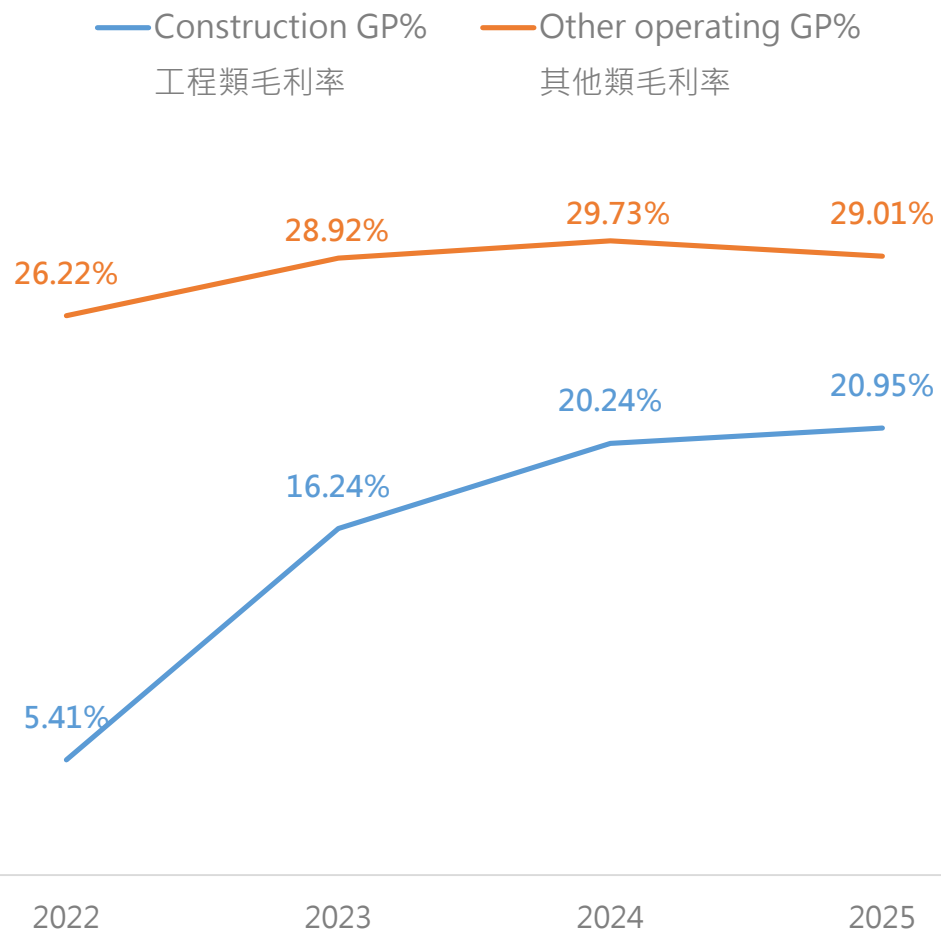
# 在手訂單餘額 Outstanding Orders



# 毛利率與營業利益

## GP Margin and OP Margin

Unit : NT thousand  
新台幣/千元



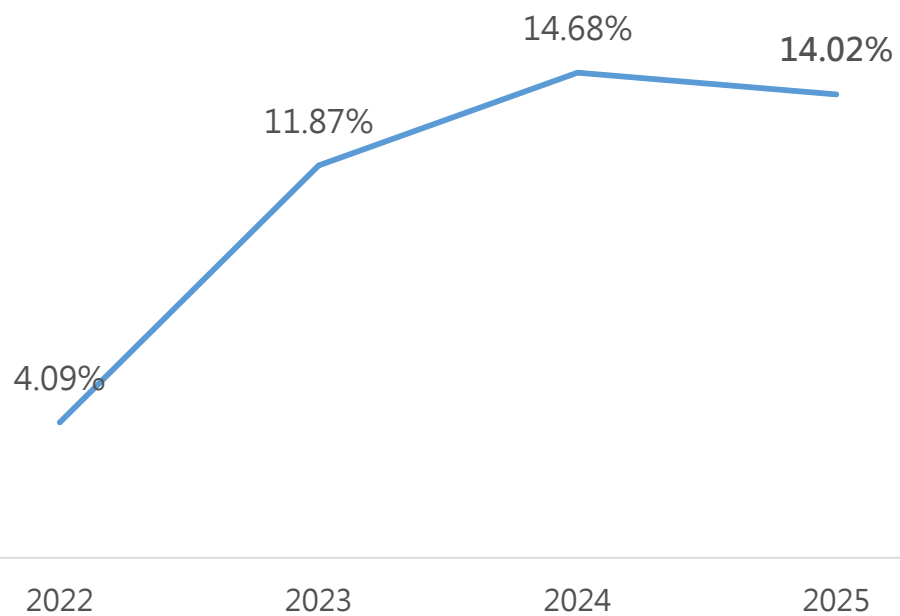
# 營業淨利

## Net Profit Margin

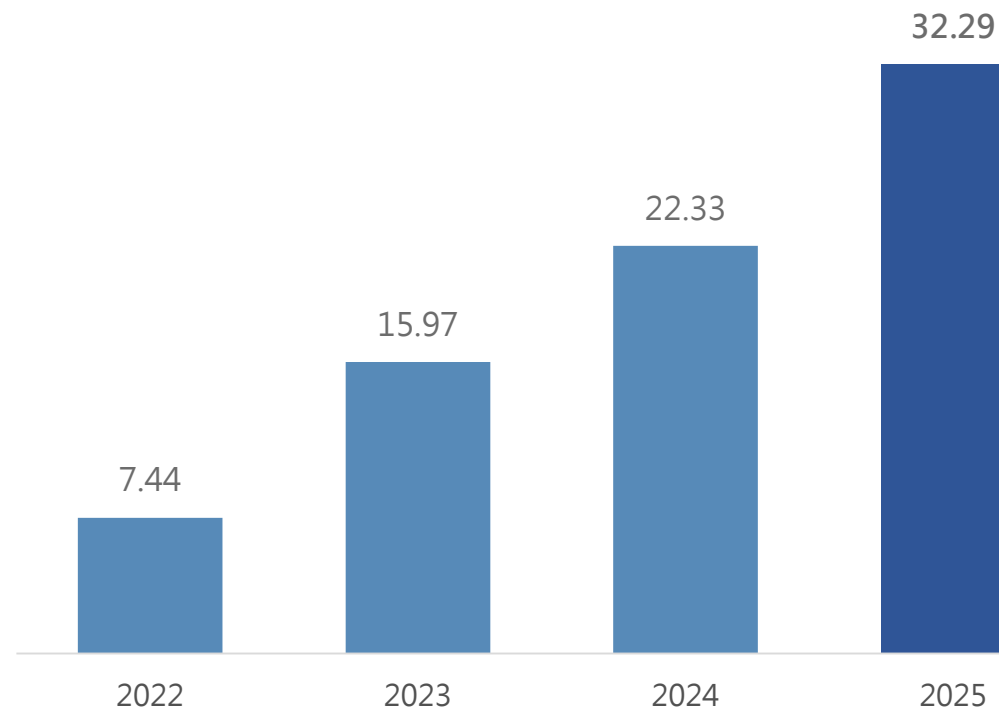


Unit: NTD  
新台幣元

Net profit margin  
純益率



EPS  
每股盈餘



# Q & A



兆聯立志成為台灣，甚至全球最好的水處理系統及資源回收公司

---